
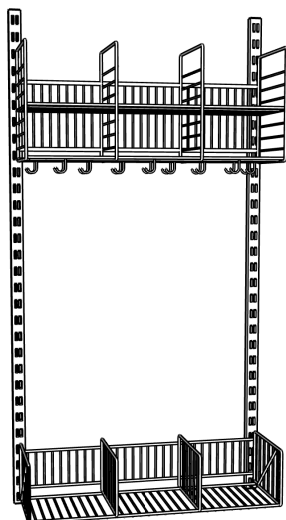
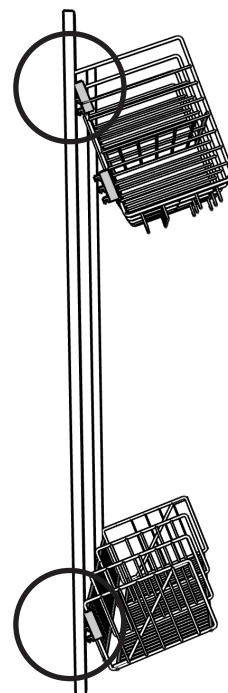


Monteringsanvisning Maximal Kapp och skohylla Tråd



1. Mät upp och montera väggskenor



2. Sätt i kaphyllan och skohyllan genom att vinkla dem uppåt och för in dem i väggskenan.

3. Demontering sker i omvänd ordning

OBS! Fäst först alla delar löst, efterdra sedan alla skruvar

Erfoderliga verktyg för montering medföljer leveransen

Produkten är testad enligt standard: EN 16121:2013+A1:2017, EN 16122:2012

I produkten ingår följande material: Metall

Monteringsanvisning medföljer produkten samt finns tillgänglig för nedladdning på hemsida (www.krsab.se)