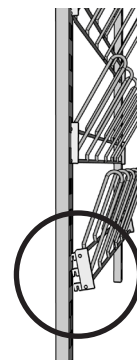




Monteringsanvisning Maximal Stövel och vanthållare



2. Sätt i stövel och vanthållaren genom att vinkla den uppåt och för in den i väggskenan.

3. Demontering sker i omvänd ordning



1. Mät upp och montera väggskenor

**OBS! Fäst först alla delar löst,
efterdra sedan alla skruvar**

**Erfoderliga verktyg för montering
medföljer leveransen**

Produkten är testad enligt standard: EN 16121:2013+A1:2017, EN 16122:2012

I produkten ingår följande material: Metall

Monteringsanvisning medföljer produkten samt finns tillgänglig för nedladdning på hemsida (www.krsab.se)