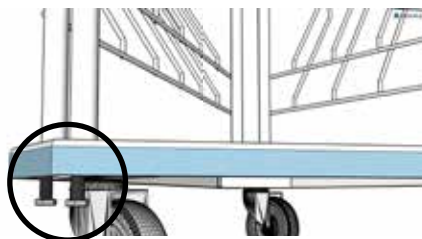
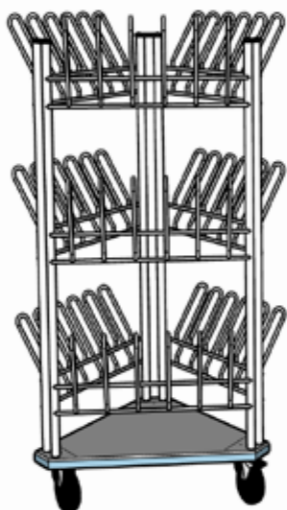
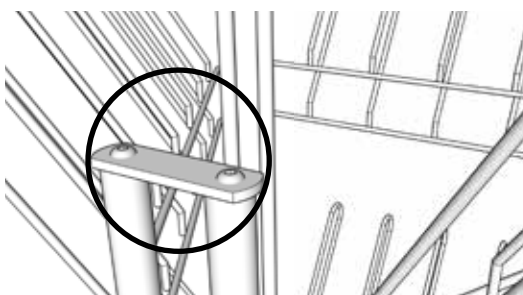


Monteringsanvisning

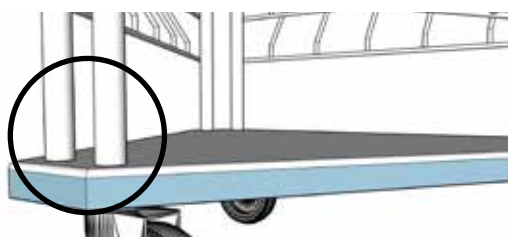
Sko- och vanthållare Ergonett Trippel



2. Montera bultarna.



3. Skruva fast det övre fästet.



1. Placera sidostolparna på bottenplattan.

4. Dra åt skruvarna ordentligt

5. Demontering sker i omvänd ordning

**OBS! Fäst först alla delar löst,
efterdra sedan alla skruvar**

**Erfoderliga verktyg för montering
medföljer leveransen**

Produkten är testad enligt standard: EN 16121:2013+A1:2017, EN 16122:2012

I produkten ingår följande material: Metall, plast och gummi

Monteringsanvisning medföljer produkten samt finns tillgänglig för nedladdning på hemsida (www.krsab.se)